

## Coucher de soleil Africain





Il s'agit d'un travail sur les dégradés et le contre-jour après observation de différentes photos de coucher de soleil (couleurs, dégradés, ombres...)

Technique : encre – gouache noire – découpage/collage

1- Tracer un terrain plat ou une colline au crayon à papier.

2- A l'aide d'un rouleau, appliquer un dégradé de couleur puis peindre en noir la colline.






3- Dessiner des animaux, baobab, personnages sur du papier noir ou découper ceux-ci-dessous (pour les plus jeunes).


4- Les disposer et les coller sur la colline.



Une fois les travaux terminés, nous avons affiché une fresque collective :







0251

