

Le masculin

et

le féminin

- ✓ Les mots (les noms) peuvent être masculins ou féminins.
- ✓ Pour savoir si le mot est féminin, je peux mettre UNE. S'il est masculin je peux mettre UN.
- ✓ Dans la plupart des cas, pour écrire le féminin, j'ajoute un **e** au masculin : *un ami* - *une amie*



Je suis **UN**
oiseau !

c'est un mot masculin.

Je suis **UNE**
fleur !



c'est un mot féminin.

Le masculin

et

le féminin

- ✓ Les mots (les noms) peuvent être masculins ou féminins.
- ✓ Pour savoir si le mot est féminin, je peux mettre UNE. S'il est masculin je peux mettre UN.
- ✓ Dans la plupart des cas, pour écrire le féminin, j'ajoute un **e** au masculin : *un ami* - *une amie*



Je suis **UN**
oiseau !

c'est un mot masculin.

Je suis **UNE**
fleur !



c'est un mot féminin.

Le masculin

et

le féminin


- ✓ Les mots (les noms) peuvent être masculins ou féminins.
- ✓ Pour savoir si le mot est féminin, je peux mettre UNE. S'il est masculin je peux mettre UN.
- ✓ Dans la plupart des cas, pour écrire le féminin, j'ajoute un **e** au masculin : *un ami - une amie*



Je suis **UN**
oiseau !

c'est un mot masculin.

Je suis **UNE**
fleur !




c'est un mot féminin.


Maîtrise de la langue
Le masculin et le féminin


1- Range les mots et les images dans la colonne correspondante :


Masculin	Féminin


2- Complète par un ou une :


_____ arbre 

_____ étoile 

_____ fraise 

_____ lit 

_____ lapin 

_____ livre 

3- Range les mots dans le tableau :

Masculin	Féminin
_____	_____
_____	_____
_____	_____



une voiture



un ballon



une fraise



un bateau



un feutre



une voiture



un ballon



une fraise



un bateau



un feutre



une voiture



un ballon



une fraise



un bateau



un feutre



une voiture



un ballon



une fraise



un bateau



un feutre



une voiture



un ballon



une fraise



un bateau



un feutre