



M. COSTAUD



M. TATILLON



M. PEUREUX



M. RÉVE



M. ENDORMI




M. INCROYABLE



M. BRUIT



M. BÉWARD



M. MÉLI-MÉLO



M. AVARE



M. HEUREUX



M. MAL POLI



M. PETIT



M. RIGOLO



M. ATCHOUM



M. CHATOUILLE



M. ÉTOURDI



M. GLOUTON



M. PRESSÉ



M. SILENCE



M. RAPIDE



M. LENT



M. MALIN



M. BIZARRE



M. MALADROIT



M. GRINCHEUX



M. ÉTONNANT



Madame
CHIPE



Madame
DOUBLE



M. SALE

BONHOMME ET LES DAMES



M. BING



Madame
PETITE



M. MAIGRE



M. FARGEUR



M. INQUIET



M. MALCHANCE



M. CURIEUX



M. À L'ENVERS



M. GRAND



M. NEIGE



M. NIGAUD



M. FARFELU



Madame
MAGIE



Madame
CANAILLE



Madame
PROPRETTE



Madame
DODUE



Madame
TÊTE-EN-L'AIR



Madame
VEDETTE



Madame
BONHEUR



Madame
TIMIDE



Madame
BEAUTÉ



Madame
AUTORITAIRE



Madame
BAVARDE



Madame
CONTRAIRE



Madame
FOLLETTE



Madame
INDÉCISE



Madame
RISETTE



Madame
EN RETARD



Madame
CHANCE



Madame
CATASTROPHE

Texte d'Evelyne Lallemant

A la manière de Roger Hargreaves

Etiquette de porte-manteau



Matériel :

- quelques photos ou quelques livres des tableaux de l'artiste
- Feuilles blanches + à carreaux
- Etiquettes avec prénoms + classe + année scolaire
- crayons à papier + feutres noirs + crayons de couleur/craies grasses/feutres

1- L'œuvre

Observation des différents dessins et livres puis demander aux enfants ce qu'ils remarquent. Canaliser ensuite les interventions sur deux points :

- Les dessins évoquent un trait de caractère. Discuter sur la façon dont ils se perçoivent eux-mêmes et les uns les autres.
- Les points communs entre les différents personnages (grosse tête, dessins très colorés, caractéristique des personnages peut se deviner sans lire le livre)

2- Technique

- Une sélection de personnages est imprimée. Chaque élève prend celui de son choix et le décalque au crayon à papier dans le cadre (10 x 18 cm). Possibilité d'ajouter un accessoire (couronne, crayon, marteau...)
- Repasser au feutre noir puis colorier.
- Découper soigneusement puis coller son personnage sur une feuille à carreaux (13 x 24 cm)
- Ajouter son étiquette nom + classe + année scolaire encadré en noir
- Plastifier puis accrocher pour personnaliser son porte manteau.

Monsieur Samuel



CE1-CE2
2013-2014

Madame Léa



CE1-CE2
2013-2014

Monsieur Alexis



CE1-CE2
2013-2014

Madame Alicia



CE1-CE2
2013-2014

Monsieur Kévin



CE1-CE2
2013-2014

Monsieur Ruben



CE1-CE2
2013-2014

Madame Julia



CE1-CE2
2013-2014

Madame Léa



CE1-CE2
2013-2014

Monsieur Mathis



CE1-CE2
2013-2014

Monsieur Rayane




CE1-CE2
2013-2014



Monsieur Bagarreur



Monsieur endormi




Madame acrobate




Monsieur tête



Madame canaille




Madame coquette




Monsieur je sais tout



Monsieur gourmand




Monsieur Atchoum



Monsieur rigolo




Monsieur Malchance




Monsieur bing



Madame sage



Madame princesse



Monsieur terreur



Madame magie

